Bouillotte SÈCHE

BY EVODIA

MATÉRIEL

- Machine à coudre
- Tissu lin
- Règle + crayon
- Ciseaux
- Pinces
- Riz
- Entonnoir
- Balance

ATTENTION : Seule la housse passe en machine, pas la bouillotte !!

Mode d'emploi

Chauffer pendant 1m30 à 2 minutes selon votre micro-ondes

1



Tracer et couper un rectangle de tissu (lin) de 40x16 cm

2

Plier le rectangle en deux (endroit contre endroit) et maintenir avec des pinces

3

Coudre à 0,5 cm du bord en laissant une ouverture de 8 cm

4

Retourner l'ouvrage et le remplir de 500 g de riz

5

6

Coudre l'ouverture au plus près du bord

ÉVODIA

Seul, je TRIE. Ensemble, on RÉDUIT. Défi partagé RÉUSSI !

Housse

BY EVODIA

MATÉRIEL

- Machine à coudre
- Tissu coton
- Règle + crayon
- Pinces
- Ciseaux
- Fer à repasser

1

Tracer et couper un rectangle de tissu (coton) de 50x16 cm

2

- Plier les bords des plus petits côtés sur 1 cm
- Repasser et les coudre à 0,5 cm du bord

3



- Plier le tissu endroit contre endroit en repliant d'abord un côté sur 20 cm
- Replier l'autre coté entièrement par dessus
- Maintenir avec des pinces

4



Coudre les bords longs à 0,5 cm du bord

5

Retourner l'ouvrage

6

Insérer la bouillotte à l'intérieur

ÉVODIA

Seul, je TRIE. Ensemble, on RÉDUIT. Défi RÉUSSI !